



ФЕДЕРАЛЬНАЯ СЛУЖБА
ГОСУДАРСТВЕННОЙ СТАТИСТИКИ

Неполная занятость и движение работников Белгородской области



в III квартале 2023 года



ФЕДЕРАЛЬНАЯ СЛУЖБА
ГОСУДАРСТВЕННОЙ СТАТИСТИКИ

НЕПОЛНАЯ ЗАНЯТОСТЬ И ДВИЖЕНИЕ РАБОТНИКОВ

Белгородской области

в III квартале 2023 года

- 01 Движение работников
- 02 Численность работников, принятых на дополнительно введенные рабочие места
- 03 Численность выбывших работников
- 04 Численность работников, требуемых на вакантные рабочие места
- 05 Неполная занятость
- 06 Распределение численности работников списочного состава по видам экономической деятельности
- 07 Распределение численности принятых работников по видам экономической деятельности
- 08 Распределение численности выбывших работников по видам экономической деятельности
- 09 Распределение численности принятых работников по муниципальным районам и городским округам





ДВИЖЕНИЕ РАБОТНИКОВ

ЧЕЛОВЕК

Принято

26 383

7,2%

к списочной численности

Выбыло

27 757

7,5%

к списочной численности





ЧИСЛЕННОСТЬ РАБОТНИКОВ, ПРИНЯТЫХ НА ДОПОЛНИТЕЛЬНО ВВЕДЕННЫЕ РАБОЧИЕ МЕСТА ЧЕЛОВЕК

III квартал 2023 года

1 354

0,4%

к списочной численности

5,1%

к принятым

1 840

1 536

1 413

1 250

1 282

1 522

1 354

I квартал

II квартал

III квартал

IV квартал

I квартал

II квартал

III квартал

2022

2023

III квартал 2022 года

1 413

0,4%

к списочной численности

5,0%

к принятым





ЧИСЛЕННОСТЬ ВЫБЫВШИХ РАБОТНИКОВ

ЧЕЛОВЕК

27 757

7,5%

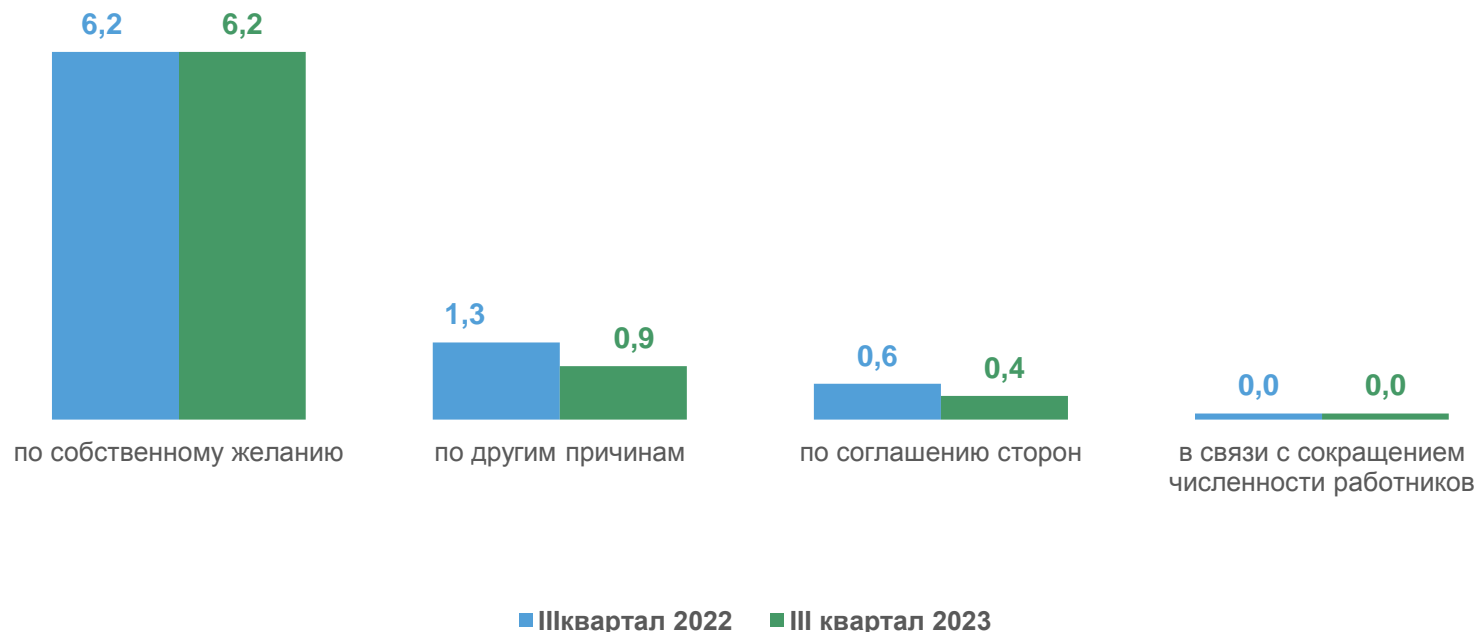
к списочной численности
за III квартал 2023 года

30 451

8,1%

к списочной численности
за III квартал 2022 года

Доля выбывших работников в % к списочной численности по причинам выбытия





ЧИСЛЕННОСТЬ РАБОТНИКОВ, ТРЕБУЕМЫХ НА ВАКАНТНЫЕ РАБОЧИЕ МЕСТА

ЧЕЛОВЕК

III квартал 2023 года

18 548

5,0%

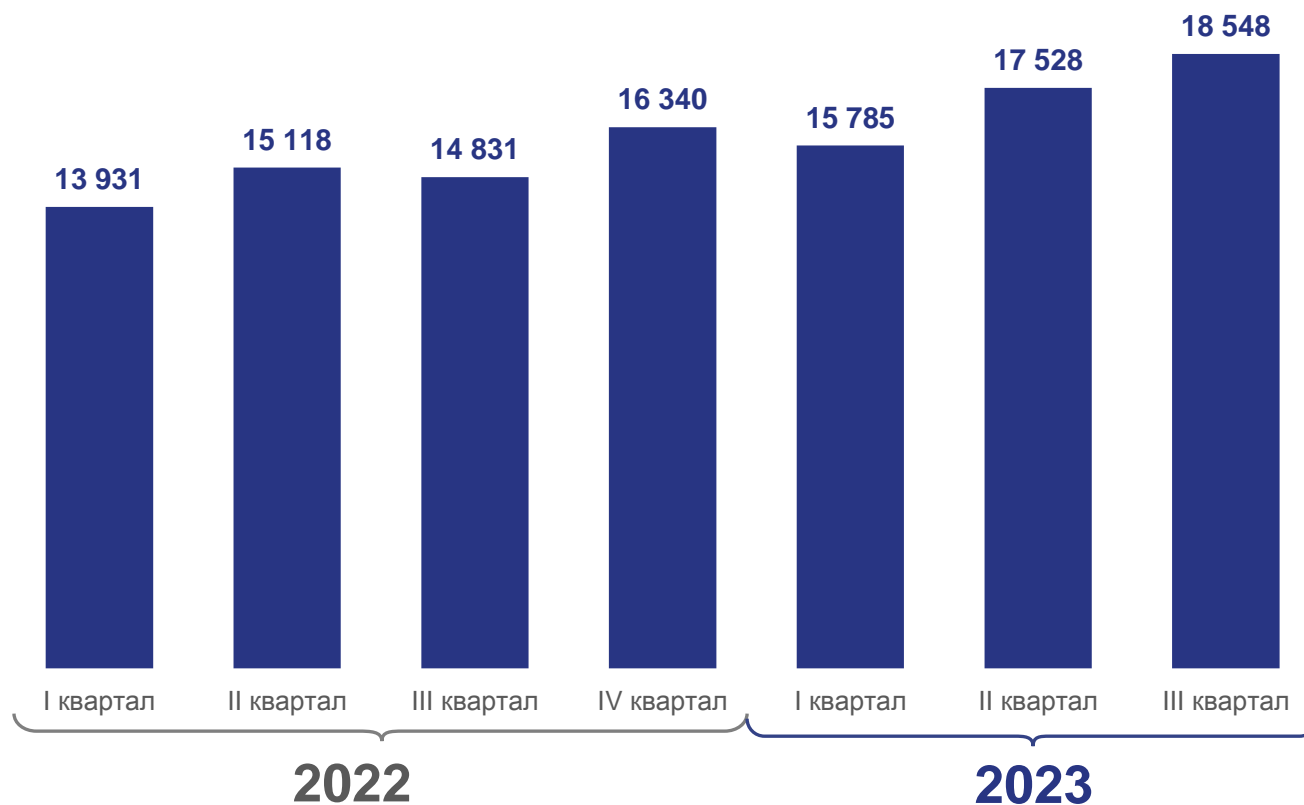
к списочной численности

III квартал 2022 года

14 831

4,0%

к списочной численности





НЕПОЛНАЯ ЗАНЯТОСТЬ

ЧЕЛОВЕК

III КВАРТАЛ 2023

III КВАРТАЛ 2022

ИМЕЛИ ОТПУСКА

без сохранения заработной платы по заявлению работника

33 992

34 778

РАБОТАЛИ НЕПОЛНОЕ РАБОЧЕЕ ВРЕМЯ

по инициативе работодателя

0

0

по соглашению между работником и работодателем

5 293

7 553

НАХОДИЛИСЬ В ПРОСТОЕ

с частичным сохранением заработной платы
по вине работодателя и по причинам, не зависящим от работодателя и
работника

1 150

499





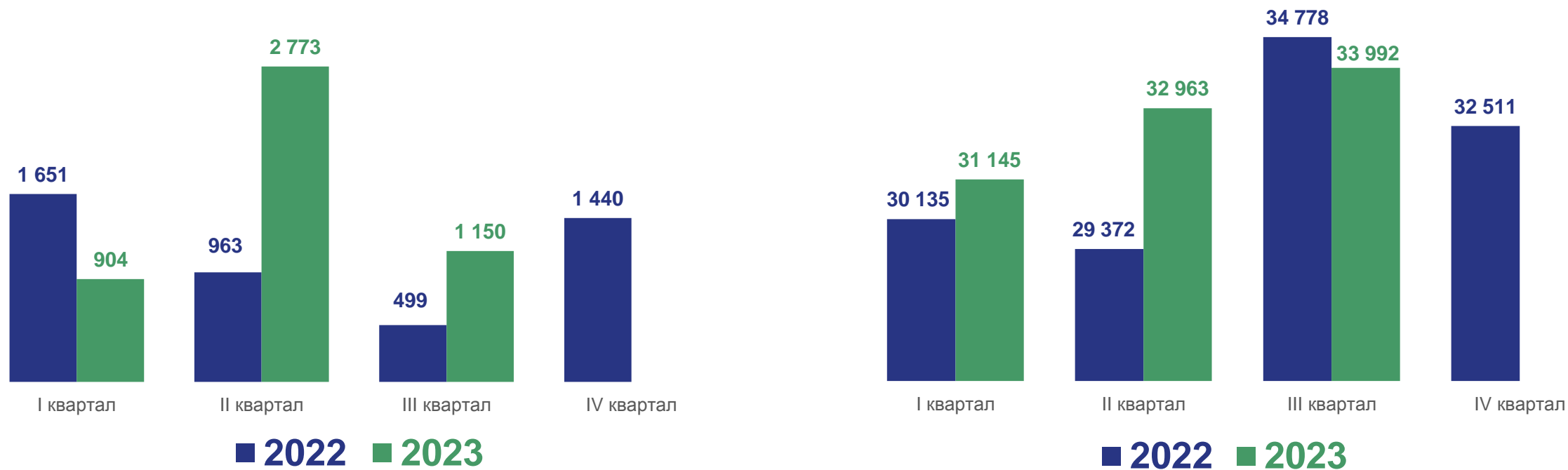
НЕПОЛНАЯ ЗАНЯТОСТЬ

ЧЕЛОВЕК

Имели отпуска

с частичным сохранением заработной платы по вине работодателя и по причинам, не зависящим от работодателя и работника

без сохранения заработной платы по заявлению работника



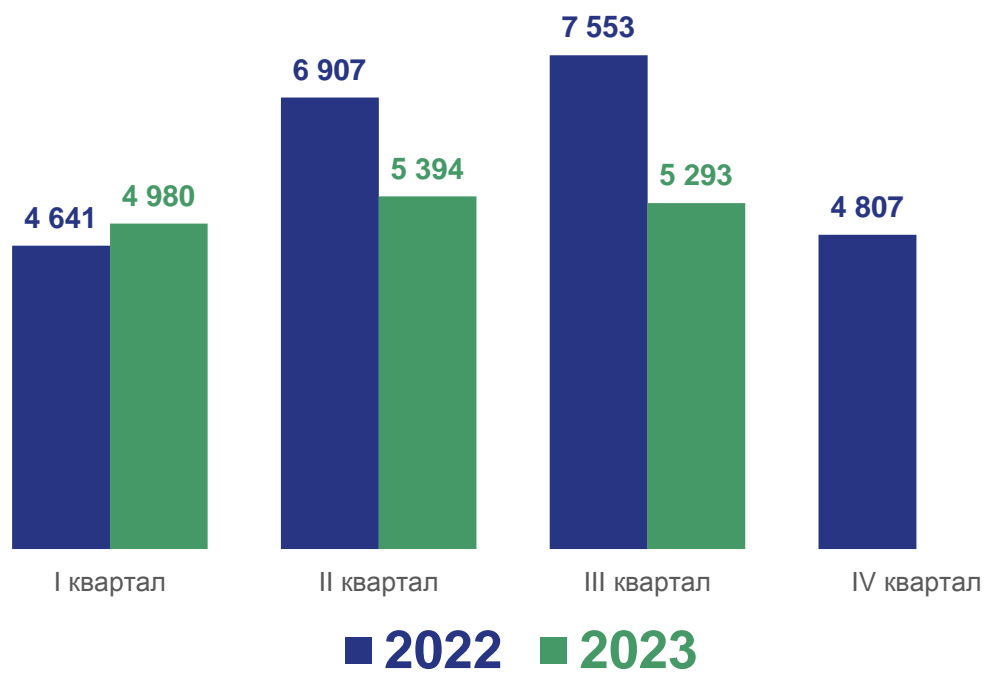


НЕПОЛНАЯ ЗАНЯТОСТЬ

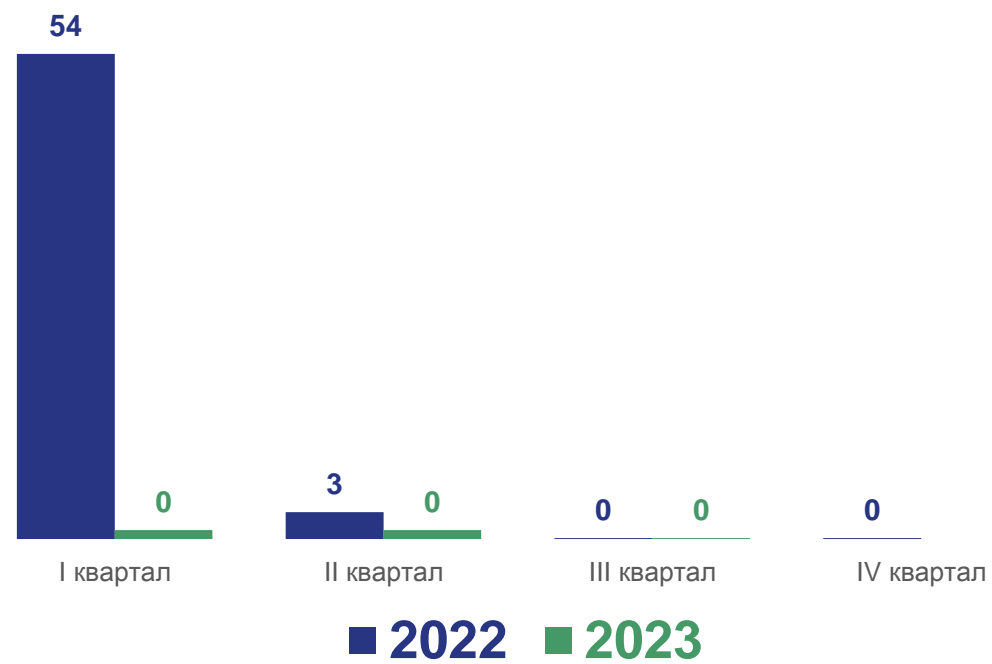
ЧЕЛОВЕК

Работали неполное рабочее время

по соглашению между работником и работодателем



по инициативе работодателя





РАСПРЕДЕЛЕНИЕ ЧИСЛЕННОСТИ РАБОТНИКОВ СПИСОЧНОГО СОСТАВА ПО ВИДАМ ЭКОНОМИЧЕСКОЙ ДЕЯТЕЛЬНОСТИ

ЧЕЛОВЕК

368 618

всего по Белгородской области

99,5%

ко II кварталу 2023 года





РАСПРЕДЕЛЕНИЕ ЧИСЛЕННОСТИ ПРИНЯТЫХ РАБОТНИКОВ ПО ВИДАМ ЭКОНОМИЧЕСКОЙ ДЕЯТЕЛЬНОСТИ

ЧЕЛОВЕК

26 383

всего по Белгородской области

113,9%

ко II кварталу 2023 года





РАСПРЕДЕЛЕНИЕ ЧИСЛЕННОСТИ ВЫБЫВШИХ РАБОТНИКОВ ПО ВИДАМ ЭКОНОМИЧЕСКОЙ ДЕЯТЕЛЬНОСТИ

ЧЕЛОВЕК

27 757

всего по Белгородской области

120,1%

ко II кварталу 2023 года





РАСПРЕДЕЛЕНИЕ ЧИСЛЕННОСТИ ПРИНЯТЫХ РАБОТНИКОВ ПО МУНИЦИПАЛЬНЫМ РАЙОНАМ И ГОРОДСКИМ ОКРУГАМ

ЧЕЛОВЕК

26 383

за III квартал 2023 года
по Белгородской области

7 593

за III квартал 2023 года
по городу Белгороду

